



ФЕДЕРАЛЬНАЯ СЛУЖБА  
ГОСУДАРСТВЕННОЙ СТАТИСТИКИ

# Объем отгруженных товаров собственного производства, выполненных работ и услуг собственными силами по « чистым » видам экономической деятельности

сентябрь 2023 года





ФЕДЕРАЛЬНАЯ СЛУЖБА  
ГОСУДАРСТВЕННОЙ СТАТИСТИКИ

# Объем отгруженных товаров собственного производства, выполненных работ и услуг собственными силами по « ЧИСТЫМ » видам экономической деятельности\*

Сахалинстат

сентябрь 2023 года

01

Отгружено товаров собственного производства,  
выполнено работ и услуг собственными силами  
по «чистым» видам экономической  
деятельности

по полному кругу хозяйствующих субъектов

02

Добыча полезных ископаемых

03

Обрабатывающие производства

04

Обеспечение электрической энергией, газом и  
паром; Кондиционирование воздуха

05

Водоснабжение; водоотведение, организация  
сбора и утилизации отходов, деятельность по  
ликвидации загрязнений

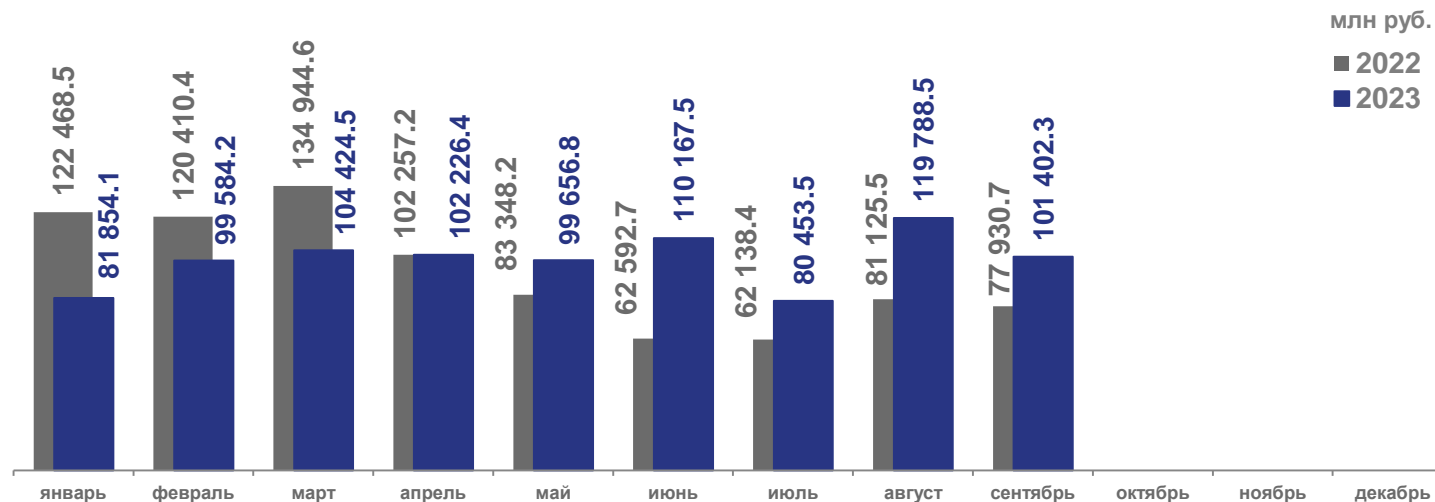
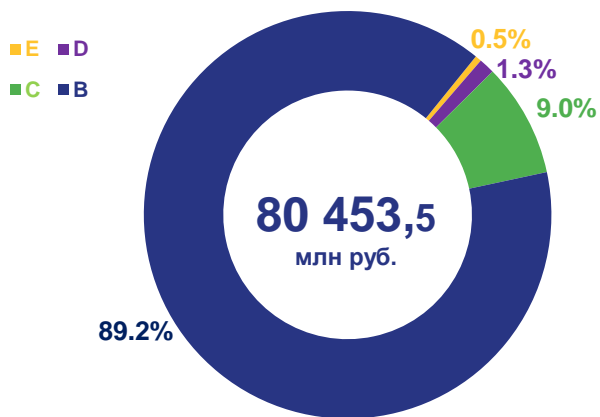
\* Ежемесячные данные оперативной статистики





# Отгружено товаров собственного производства, выполнено работ и услуг собственными силами по «чистым» видам экономической деятельности по полному кругу хозяйствующих субъектов сентябрь 2023

Структура видов экономической деятельности промышленного производства (удельный вес в %)



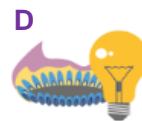
B

90 451,4 млн руб.

▲ 32,2%

Добыча полезных ископаемых

к сентябрю 2022 г.



D

1 273,1 млн руб.

▲ 7,8%

Обеспечение электрической энергией, газом и паром; кондиционирование воздуха

к сентябрю 2022 г.



C

9 168,1 млн руб.

▲ 16,1%

Обработывающие производства

к сентябрю 2022 г.



E

509,7 млн руб.

▲ 19,0 %

Водоснабжение; водоотведение, организация сбора и утилизации отходов, деятельность по ликвидации загрязнений

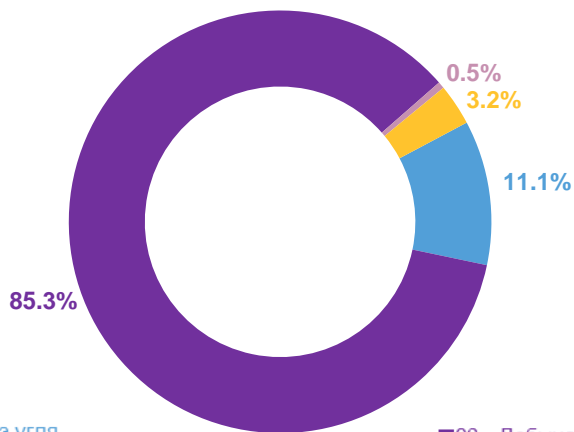
к сентябрю 2022 г.





# Добыча полезных ископаемых сентябрь 2023 г.

Структура видов экономической деятельности добывающих производств  
(удельный вес в %)



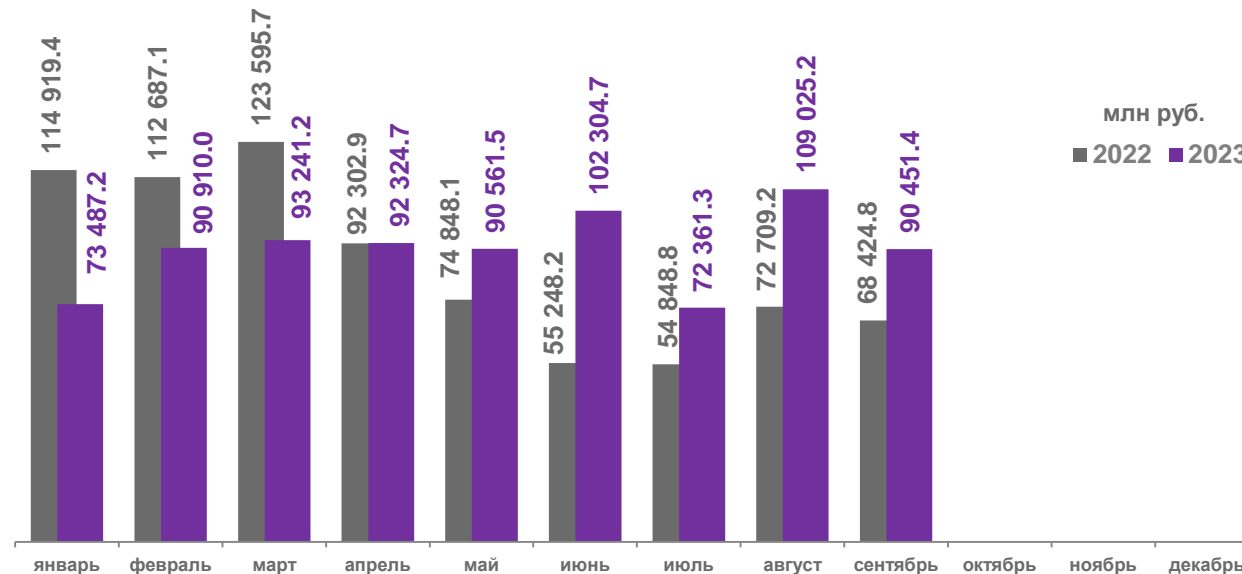
05 - Добыча угля

06 - Добыча нефти и природного газа


07 - Добыча металлических руд

08 - Добыча прочих полезных ископаемых

09 - Предоставление услуг в области добычи полезных ископаемых



млн руб.  
■ 2022 ■ 2023



**10 012,0** млн руб.  
Добыча угля

▲ **23,7 %**  
к сентябрю 2022 г.



**465,2** млн руб.  
добыча прочих полезных  
ископаемых

▼ **6,6 %**  
к сентябрю 2022 г.



**77 113,4** млн руб.  
добыча нефти и  
природного газа

▲ **34,7 %**  
к сентябрю 2022 г.



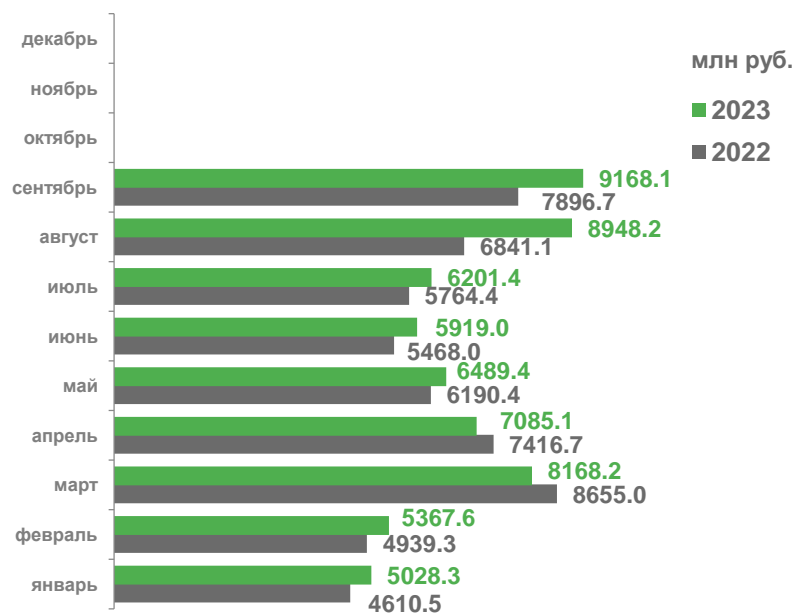
**2 860,6** млн руб.  
предоставление услуг  
в области добычи полезных  
ископаемых

▲ **14,2 %**  
к сентябрю 2022 г.

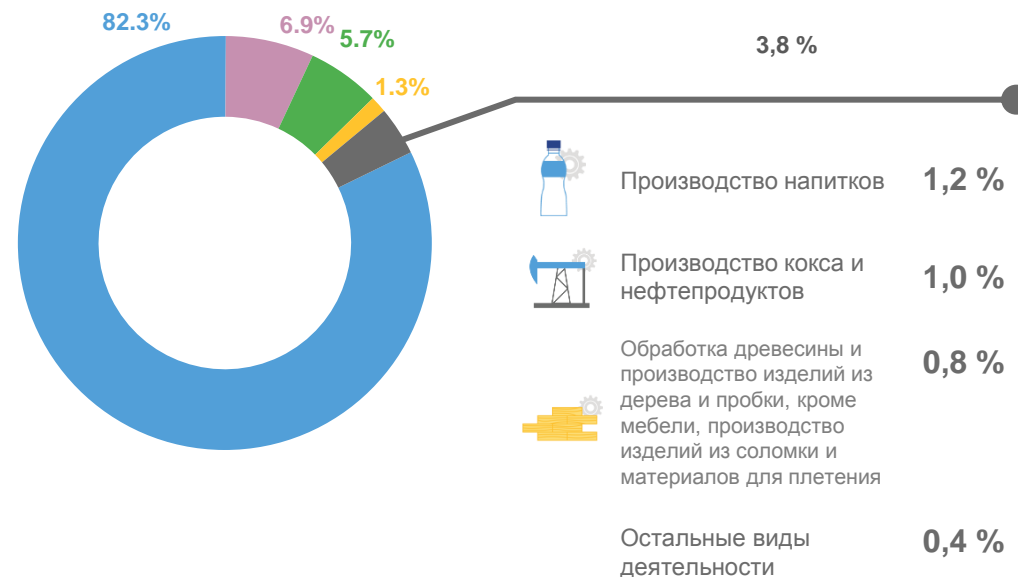




## Обрабатывающие производства сентябрь 2023 г.



- Производство пищевых продуктов
- Производство готовых металлических изделий, кроме машин и оборудования
- Производство прочей неметаллической минеральной продукции
- Ремонт и монтаж машин и оборудования
- Другие производства



- Производство напитков 1,2 %
- Производство кокса и нефтепродуктов 1,0 %
- Обработка древесины и производство изделий из дерева и пробки, кроме мебели, производство изделий из соломки и материалов для плетения 0,8 %
- Остальные виды деятельности 0,4 %

**10** **7 544,4** млн руб. **▲** **11,3 %**  
производство пищевых продуктов к сентябрю 2022 г.

**25** **519,3** млн руб. **▲** **в 9,0 р.**  
Ремонт и монтаж машин и оборудования к сентябрю 2022 г.

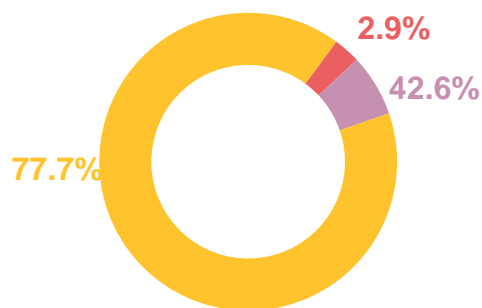
**23** **633,6** млн руб. **▲** **в 2,0 р.**  
Производство прочей неметаллической минеральной продукции к сентябрю 2022 г.

**11** **110,9** млн руб. **▼** **29,9 %**  
Производство напитков к сентябрю 2022 г.



## Обеспечение электрической энергией, газом и паром; кондиционирование воздуха сентябрю 2023 г.

Структура видов экономической деятельности «обеспечение электрической энергией, газом и паром»; кондиционирование (удельный вес в %)



- 35.1 - Производство, передача и распределение электроэнергии
- 35.2 - Производство и распределение газообразного топлива
- 35.3 - Производство, передача и распределение пара и горячей воды; кондиционирование воздуха



**35.1** Производство, передача и распределение электроэнергии

**1 150,7**  
млн руб.

**▲ 8,1 %**  
к сентябрю 2022 г.



**35.2** Производство и распределение газообразного топлива

**36,8**  
млн руб.

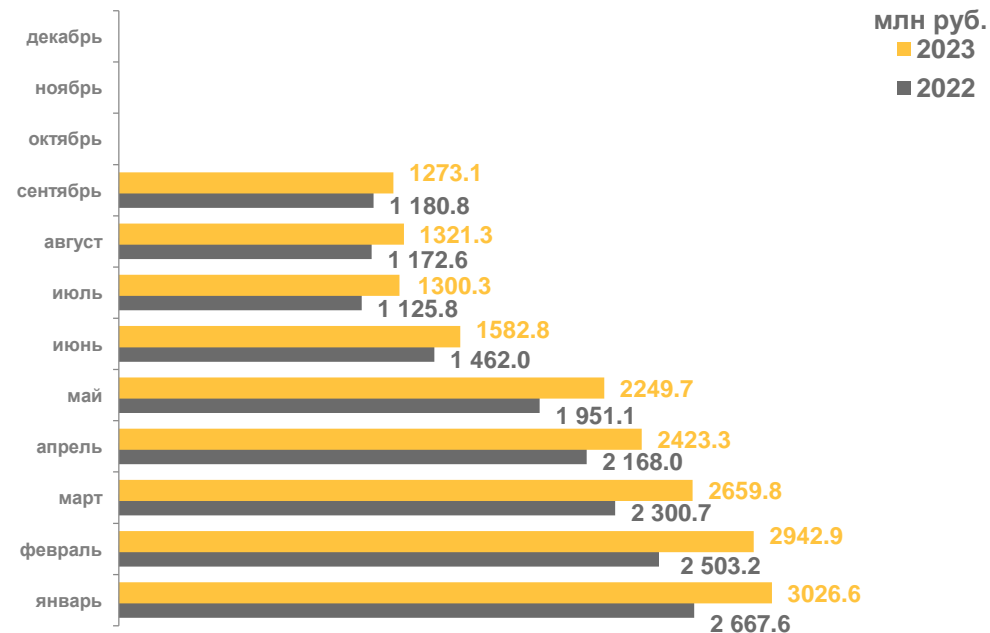
**▲ 16,0 %**  
к сентябрю 2022 г.



**35,3** Производство, передача и распределение пара и горячей воды; кондиционирование воздуха

**85,7**  
млн руб.

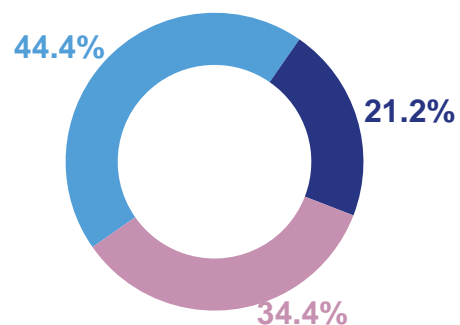
**▲ 1,7 %**  
к сентябрю 2022 г.





## Водоснабжение; водоотведение, организация сбора и утилизации отходов, деятельность по ликвидации загрязнений сентябрь 2023 г.

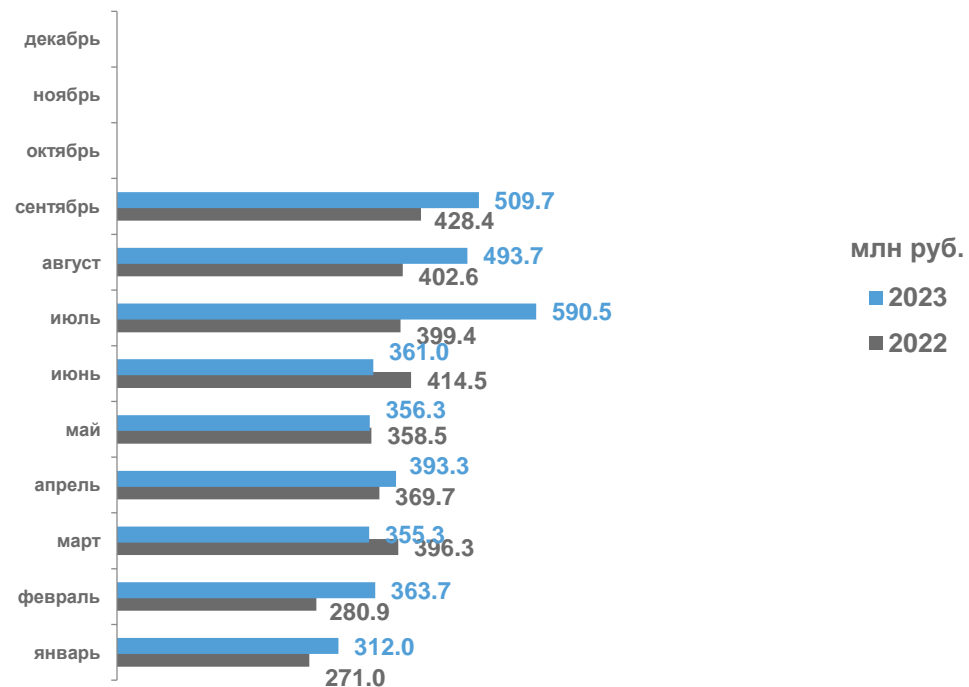
Структура видов экономической деятельности добывающих производств  
(удельный вес в %)



■ 36 - Забор, очистка и распределение воды

■ 37 - Сбор и обработка сточных вод


■ 38 - Сбор, обработка и утилизация отходов; обработка вторичного сырья




млн руб.

■ 2023


■ 2022

36  Забор, очистка и распределение воды

**226,2** млн руб.  **79,5 %**  
к сентябрю 2022 г.

37  сбор и обработка сточных вод

**108,2** млн руб.  **50,5 %**  
к сентябрю 2022 г.

38  Сбор, обработка и утилизация отходов; обработка вторичного сырья

**175,4** млн руб.  **23,9 %**  
к сентябрю 2022 г.